



ТЕРРИТОРИАЛЬНЫЙ ОРГАН  
ФЕДЕРАЛЬНОЙ СЛУЖБЫ  
ГОСУДАРСТВЕННОЙ СТАТИСТИКИ  
ПО ВОЛГОГРАДСКОЙ ОБЛАСТИ

# ИНДЕКС ПОТРЕБИТЕЛЬСКИХ ЦЕН

октябрь 2024 г.

18.11.2024

# СОДЕРЖАНИЕ

Индексы потребительских цен	3
Индексы цен на отдельные группы и виды продовольственных товаров	8
Индексы цен на отдельные группы и виды непродовольственных товаров	11
Индексы цен на отдельные группы и виды услуг	15

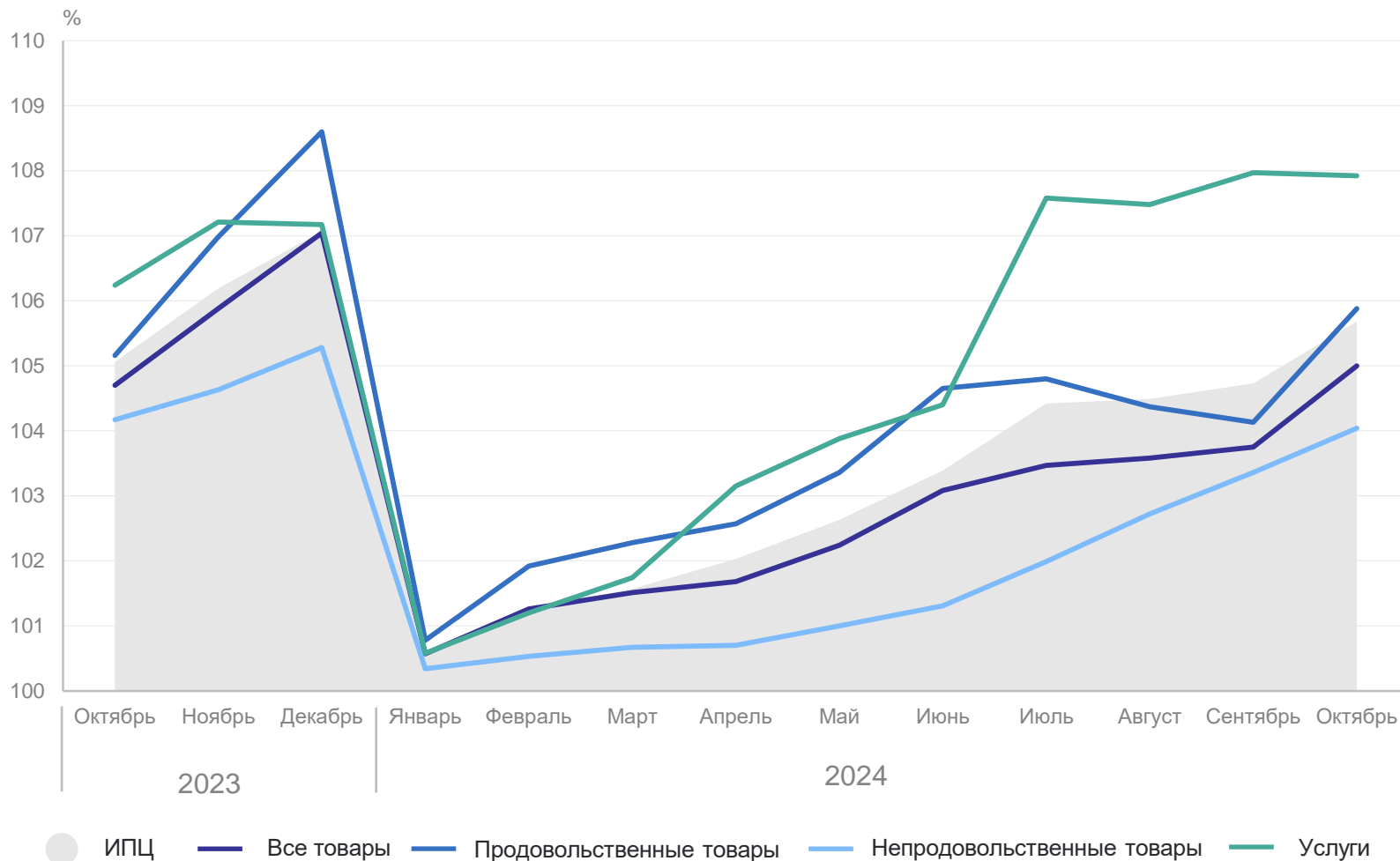
**1**

## **Индексы потребительских цен**

# ГРАФИК ДИНАМИКИ

октябрь 2024 г. в % к декабрю предыдущего года

ВОЛГОГРАДСТАТ



**ИПЦ** **105,68**

**Все товары** **105,00**

**Продовольственные  
товары** **105,88**

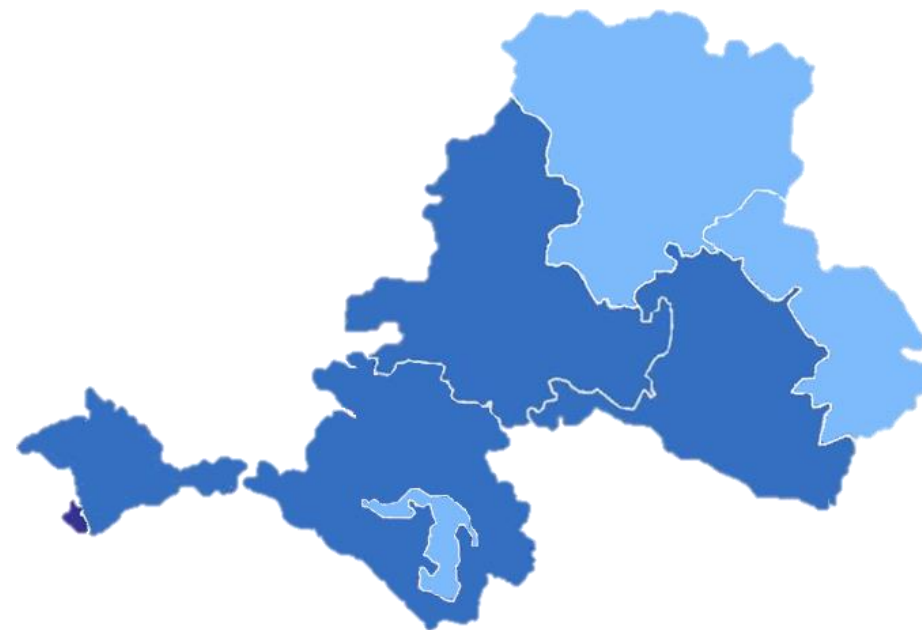
**Непродовольственные  
товары** **104,04**

**Услуги** **107,92**

# РЕЙТИНГ РЕГИОНОВ

октябрь 2024 г. в % к декабрю предыдущего года

ВОЛГОГРАДСТАТ



● 105,24-106,47 ● 106,48-107,49 ● 107,50

**5** субъектов значение индекса **больше**, чем по ЮФО

**3** субъекта значение индекса **меньше**, чем по ЮФО

# РЕЙТИНГ РЕГИОНОВ

октябрь 2024 г. в % к декабрю предыдущего года

ВОЛГОГРАДСТАТ

Индексы цен  
на продовольственные товары



Индексы цен  
на непродовольственные товары



Индексы цен на услуги



# СТРУКТУРА СТОИМОСТИ УСЛОВНОГО (МИНИМАЛЬНОГО) НАБОРА ПРОДУКТОВ ПИТАНИЯ

октябрь 2024 г. в расчете на 1 человека в месяц

ВОЛГОГРАДСТАТ

## Изменение стоимости условного (минимального) набора продуктов питания

к предыдущему месяцу

**102,28**

к декабрю предыдущего года

**111,55**



- Хлеб, мука, макаронные и крупяные изделия
- Мясо и птица
- Молоко и молочная продукция
- Плодоовощная продукция, включая картофель
- Масло и жиры
- Рыбопродукты
- Яйца
- Сахар
- Прочие продукты

# 2

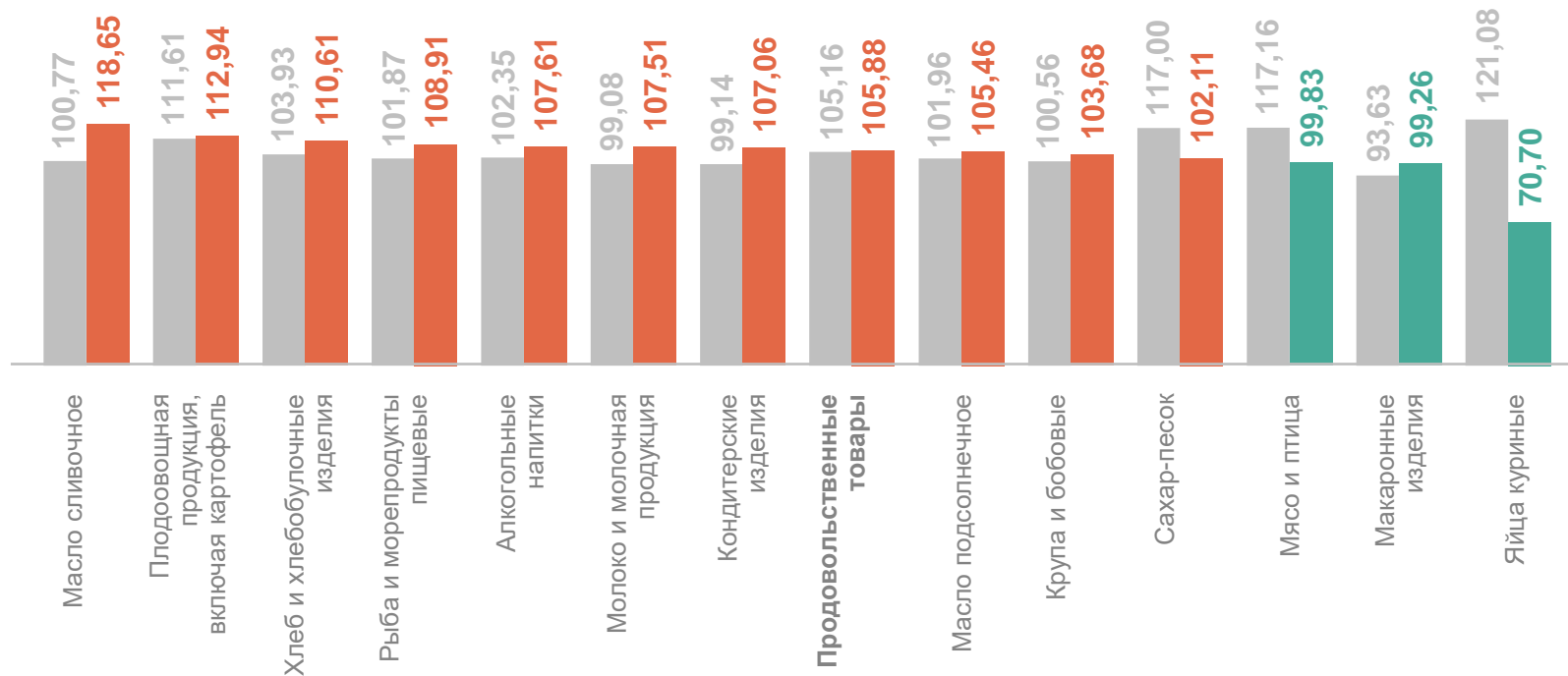
## **Индексы цен на отдельные группы и виды продовольственных товаров**



# ИНДЕКСЫ ЦЕН НА ОТДЕЛЬНЫЕ ГРУППЫ И ВИДЫ ПРОДОВОЛЬСТВЕННЫХ ТОВАРОВ

октябрь 2024 г. в % к декабрю предыдущего года

ВОЛГОГРАДСТАТ



● Октябрь 2023 г. к декабрю 2022 г.

● Октябрь 2024 г. к декабрю 2023 г.

# СРЕДНИЕ ЦЕНЫ НА ПЛОДООВОЩНУЮ ПРОДУКЦИЮ

октябрь 2024 г. к декабрю предыдущего года

ВОЛГОГРАДСТАТ

рублей за килограмм

Помидоры свежие	120,77 ↓
Картофель	44,41 ↑
Свёкла столовая	37,98 ↑
Морковь	35,99 ↑
Капуста белокочанная свежая	37,53 ↑
Огурцы свежие	118,95 ↓

Лук репчатый	34,95 ↑
Чеснок	379,19 ↑
Зелень свежая	677,60 ↑
Орехи	888,40 ↑
Сухофрукты	457,32 ↑
Яблоки	103,71 ↑

Лимоны	180,44 ↑
Апельсины	216,11 ↑
Груши	214,92 ↓
Виноград	236,18 ↓
Бананы	133,65 ↑

● Повышение ● Понижение

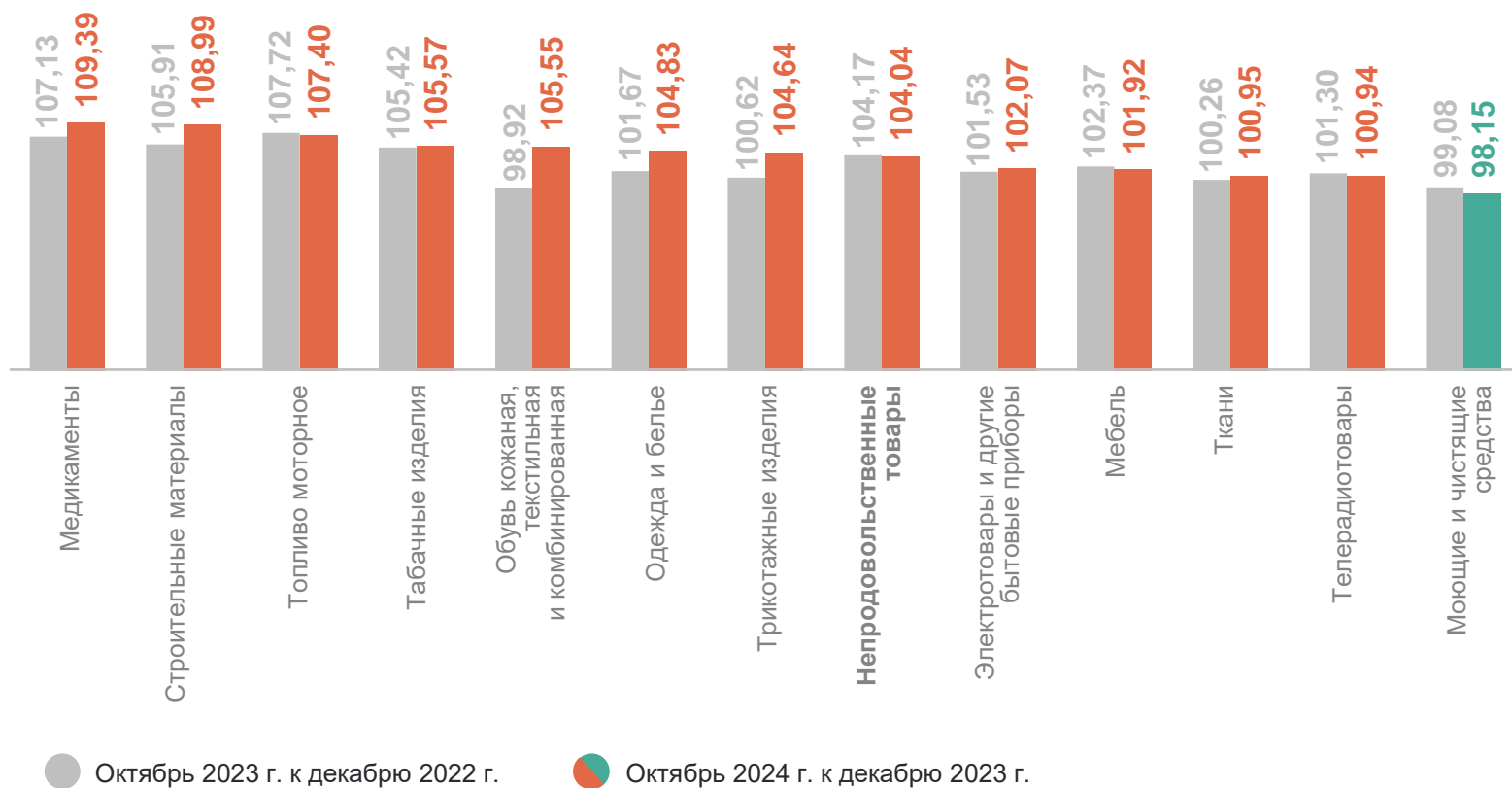
# 3

**Индексы цен на отдельные группы  
и виды непродовольственных товаров**

# ИНДЕКСЫ ЦЕН НА ОТДЕЛЬНЫЕ ГРУППЫ НЕПРОДОВОЛЬСТВЕННЫХ ТОВАРОВ

октябрь 2024 г. в % к декабрю предыдущего года

ВОЛГОГРАДСТАТ



## СРЕДНИЕ ЦЕНЫ НА ЭЛЕКТРОТОВАРЫ И ДРУГИЕ БЫТОВЫЕ ПРИБОРЫ

октябрь 2024 г. к декабрю предыдущего года

Холодильник двухкамерный, емкостью 250-360 л	35 134,04 ↑
Машина стиральная автоматическая	24 404,75 ↓
Электропылесос напольный	6 533,38 ↓
Печь микроволновая	8 264,28 ↑
Плита бытовая	24 107,23 ↑
Машина швейная	12 151,26 ↑
Электрочайник	2 311,72 ↑

● Повышение ● Понижение

## ВОЛГОГРАДСТАТ

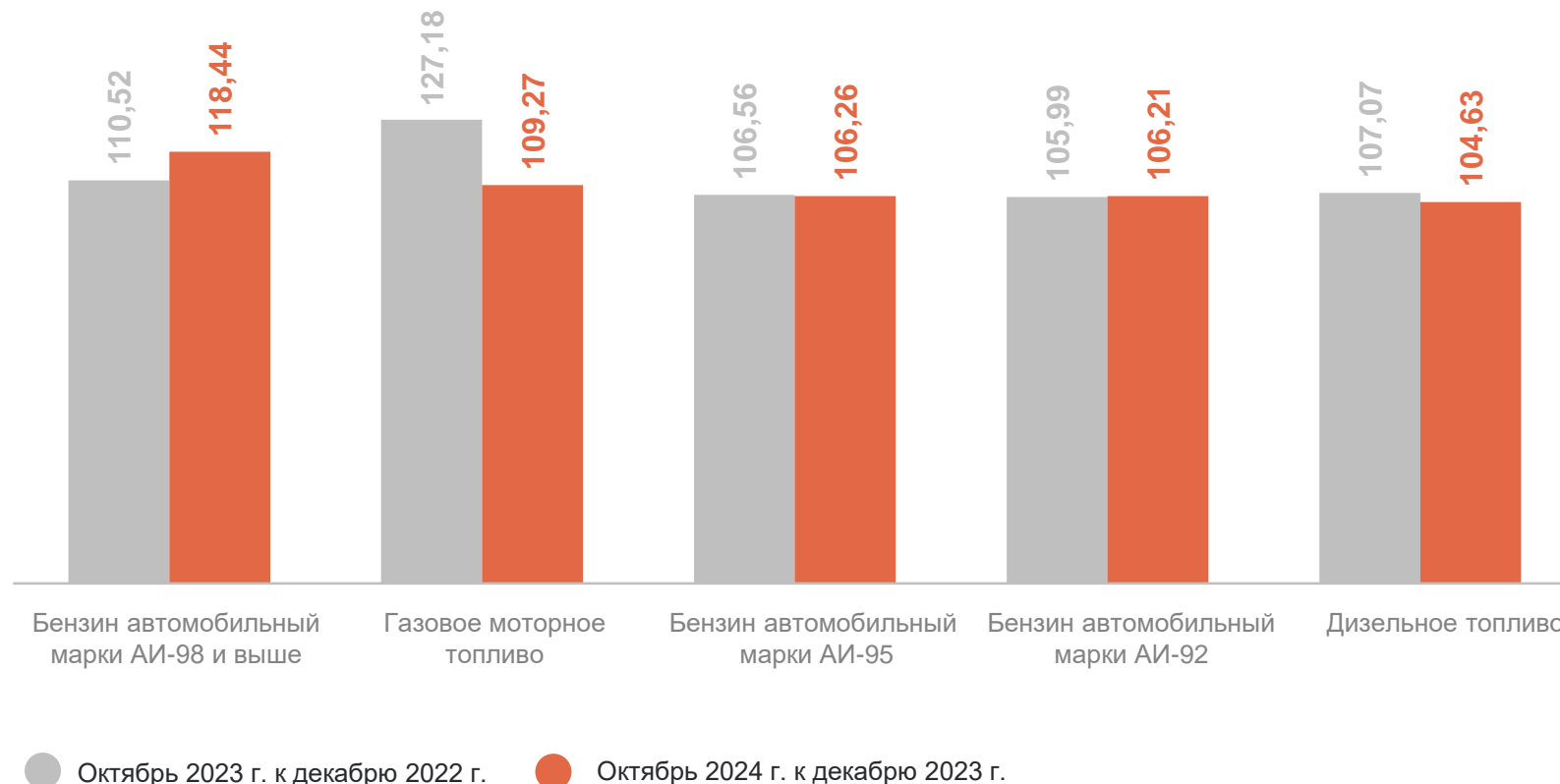
рублей за шт.

Миксер, блендер	2 227,47 ↓
Электроутюг	2 954,83 ↓
Светильник потолочный	1 917,22 ↑
Лампа электрическая осветительная	37,00 ↑
Лампа энергосберегающая	153,85 ↓
Лампа светодиодная	115,63 ↓
Батарейки электрические типа АА	71,50 ↑

# ИНДЕКСЫ ПОТРЕБИТЕЛЬСКИХ ЦЕН НА ТОПЛИВО МОТОРНОЕ

октябрь 2024 г. в % к декабрю предыдущего года

ВОЛГОГРАДСТАТ



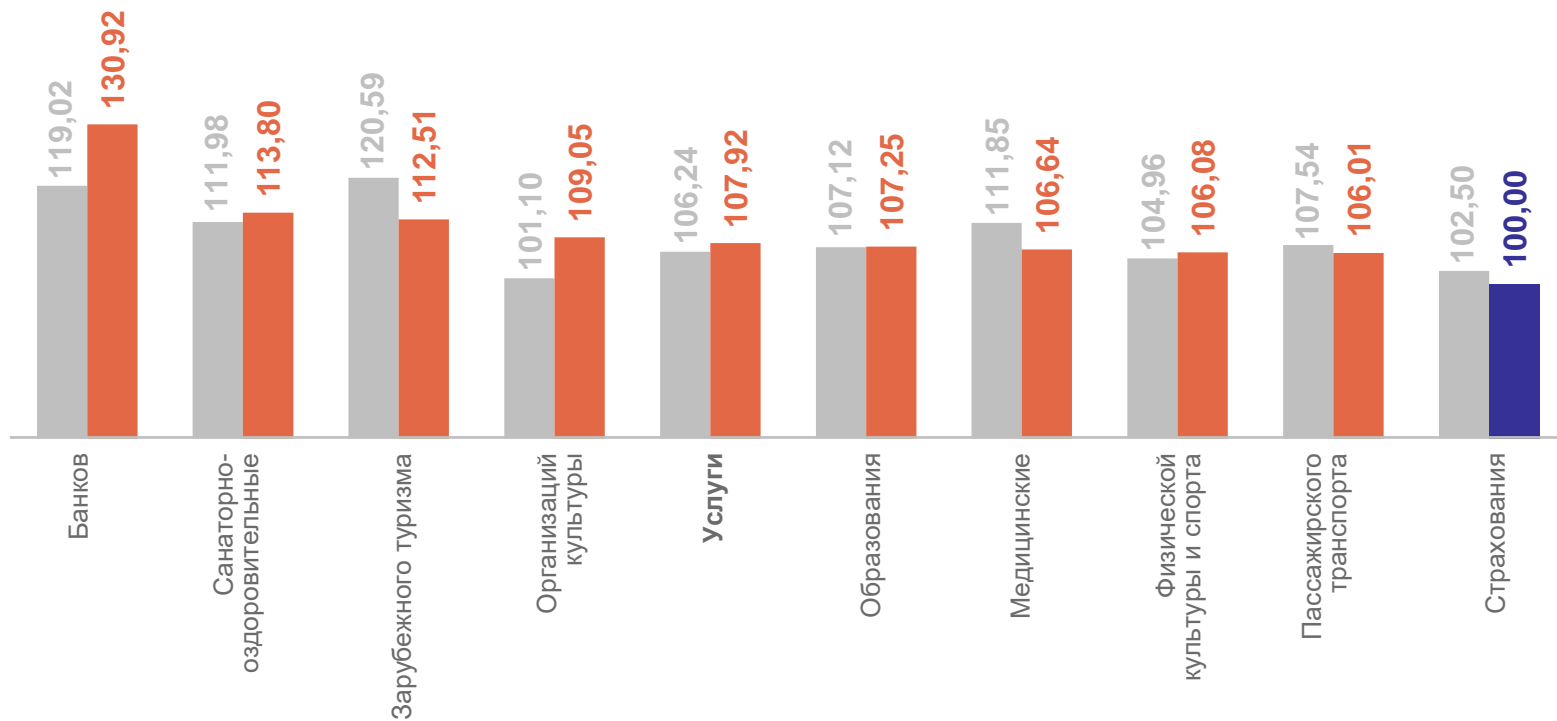
# 4

## **Индексы цен на отдельные группы и виды услуг**

# ИНДЕКСЫ ЦЕН НА ОТДЕЛЬНЫЕ ГРУППЫ УСЛУГ

октябрь 2024 г. в % к декабрю предыдущего года

ВОЛГОГРАДСТАТ



● Октябрь 2023 г. к декабрю 2022 г.

● Октябрь 2024 г. к декабрю 2023 г.



# СРЕДНИЕ ЦЕНЫ НА МЕДИЦИНСКИЕ УСЛУГИ

октябрь 2024 г. к декабрю предыдущего года

ВОЛГОГРАДСТАТ

			рублей	
Первичный консультативный прием у врача специалиста, посещение	938,53	↑	409,33	↑
Пребывание пациента в круглосуточном стационаре, койко-день	2 076,27	↑	1 008,78	●
Ультразвуковое исследование брюшной полости, исследование	1 453,25	↑	1 671,05	↑
Диагностика на магнитно-резонансном или компьютерном томографе, услуга	2 975,62	↑	11 285,39	↑
Гастроскопия (ФГДС, ЭГДС), услуга	2 198,88	↑	2 040,84	↑
Физиотерапевтическое лечение, процедура	216,46	↑	711,85	↑
Общий анализ крови, анализ	562,51	↑	225,56	●

● Повышение ● Без изменений